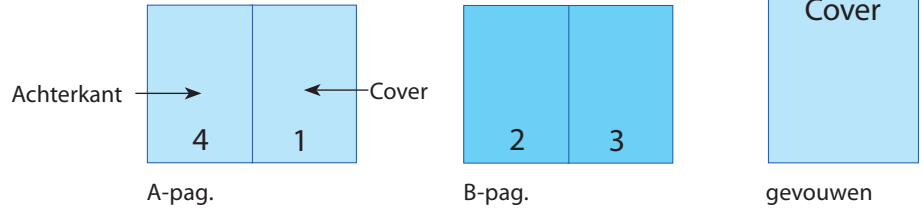


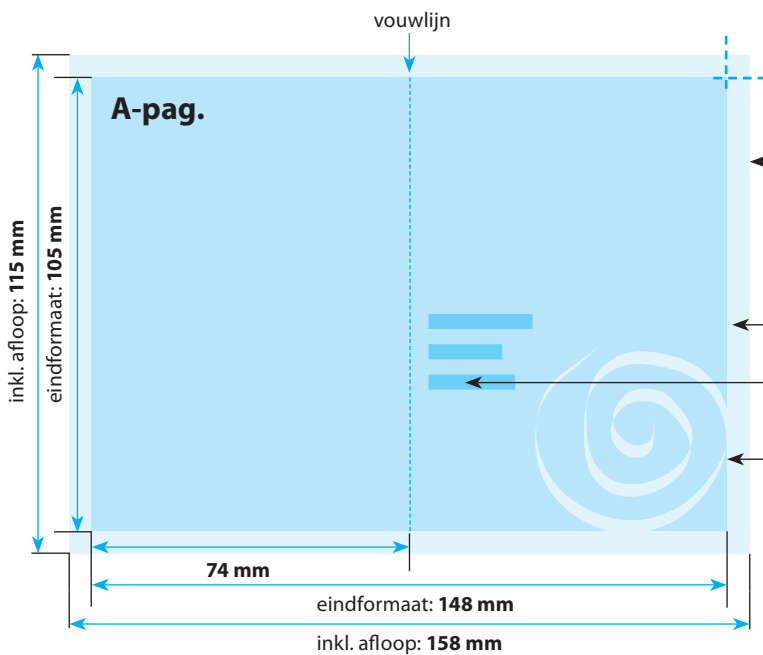


## Positionering en stand

Folders svp plano (opmaak met pagina's naast elkaar zoals hiernaast aangegeven) aanleveren!

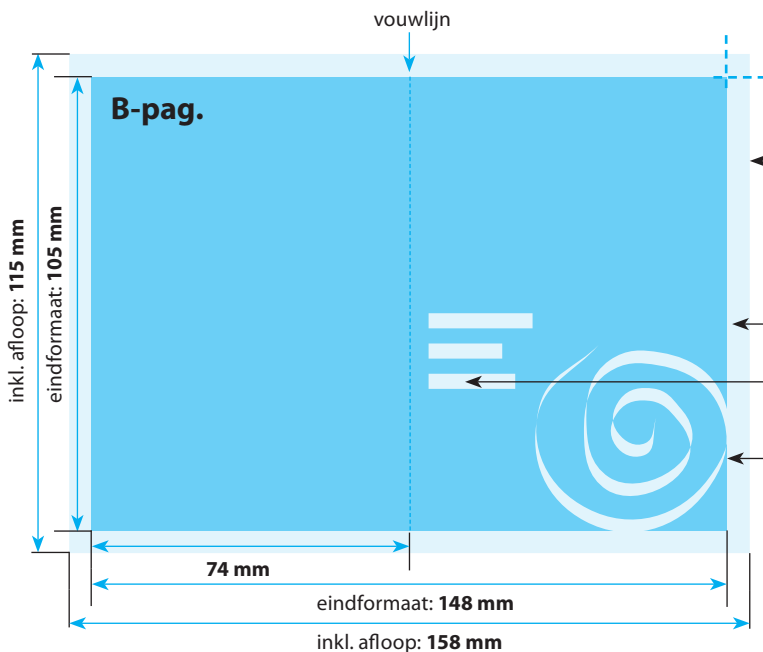


## A-Pagina(s)



- ← **Opmaak inkl. afloop: 158 x 115 mm**  
(inkl. afloop voor schoonsnijden van 5 mm per pagina)  
Gekleurde achtergronden alsook afbeeldingen dienen minimaal 2 mm groter dan het eindformaat te zijn.
- ← **Eindformaat van het drukwerkproduct: 148 x 105 mm**
- ← **SVP geen tekst of beeld in cq. over de vouw plaatsen**  
Pas uw paginalayout aan het vouwschema aan!
- ← **Veiligheidsafstand:**  
Belangrijke teksten en beelden dienen ivm de noodzakelijke toleranties voor het snijden ten minste **3 mm** van de rand verwijderd te zijn.

## B-Pagina(s)

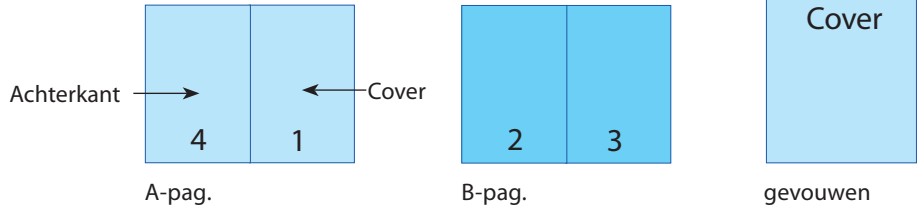


- ← **Opmaak inkl. afloop: 158 x 115 mm**  
(inkl. afloop voor schoonsnijden van 5 mm per pagina)  
Gekleurde achtergronden alsook afbeeldingen dienen minimaal 2 mm groter dan het eindformaat te zijn.
- ← **Eindformaat van het drukwerkproduct: 148 x 105 mm**
- ← **SVP geen tekst of beeld in cq. over de vouw plaatsen**  
Pas uw paginalayout aan het vouwschema aan!
- ← **Veiligheidsafstand:**  
Belangrijke teksten en beelden dienen ivm de noodzakelijke toleranties voor het snijden ten minste **3 mm** van de rand verwijderd te zijn.

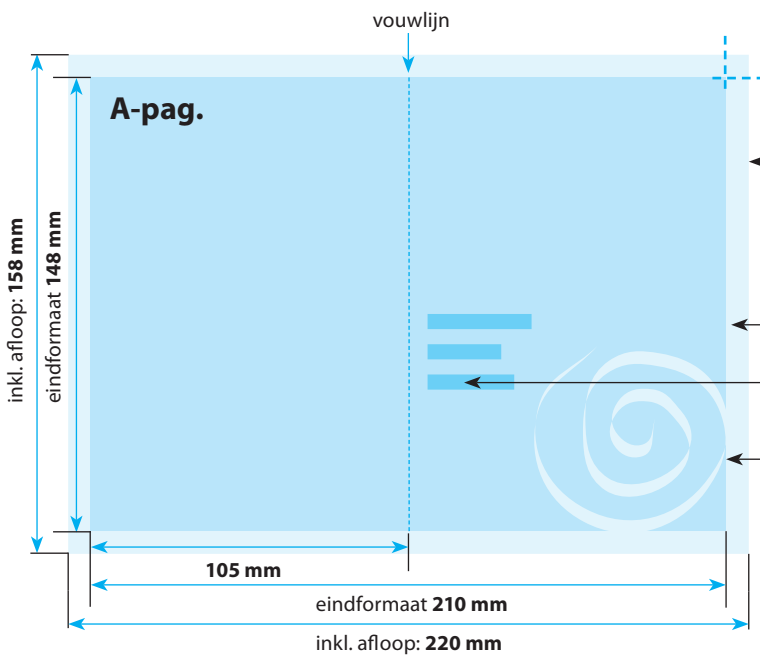


## Positionering en stand

Folders svp plano (opmaak met pagina's naast elkaar zoals hiernaast aangegeven) aanleveren!



## A-Pagina(s)



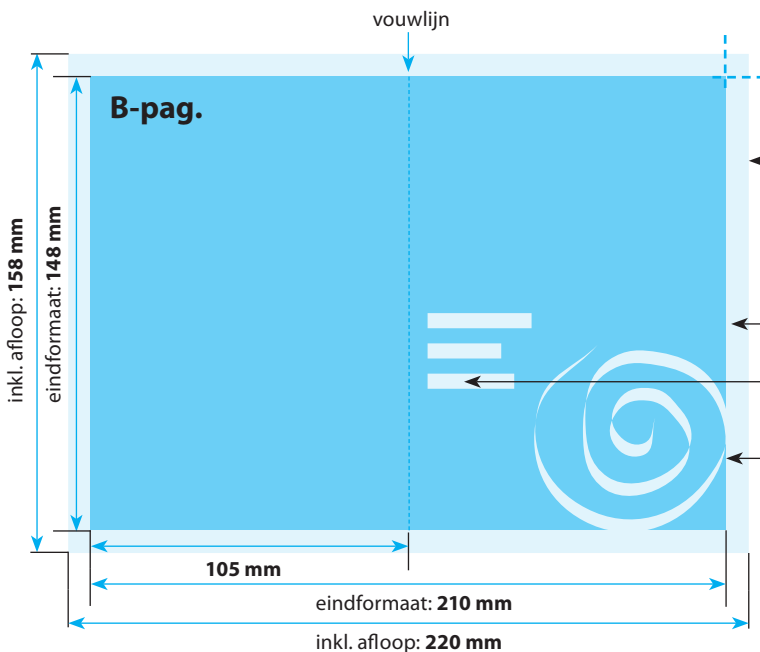
← **Opmaak inkl. afloop: 220 x 158 mm**  
(inkl. afloop voor schoonsnijden van 5 mm per pagina)  
Gekleurde achtergronden alsook afbeeldingen dienen minimaal 2 mm groter dan het eindformaat te zijn.

← **Eindformaat van het drukwerkproduct: 210 x 148 mm**

← **SVP geen tekst of beeld in cq. over de vouw plaatsen**  
Pas uw paginalayout aan het vouwschema aan!

← **Veiligheidsafstand:**  
Belangrijke teksten en beelden dienen ivm de noodzakelijke toleranties voor het snijden ten minste **3 mm** van de rand verwijderd te zijn.

## B-Pagina(s)



← **Opmaak inkl. afloop: 220 x 158 mm**  
(inkl. afloop voor schoonsnijden van 5 mm per pagina)  
Gekleurde achtergronden alsook afbeeldingen dienen minimaal 2 mm groter dan het eindformaat te zijn.

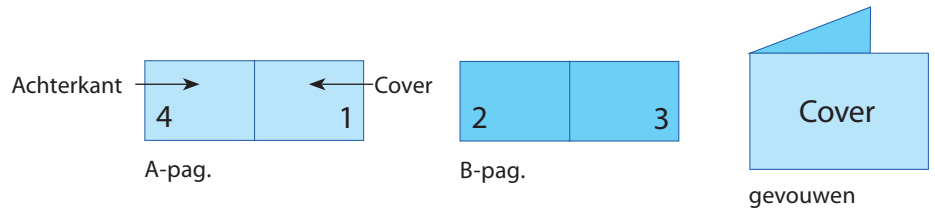
← **Eindformaat van het drukwerkproduct: 210 x 148 mm**

← **SVP geen tekst of beeld in cq. over de vouw plaatsen**  
Pas uw paginalayout aan het vouwschema aan!

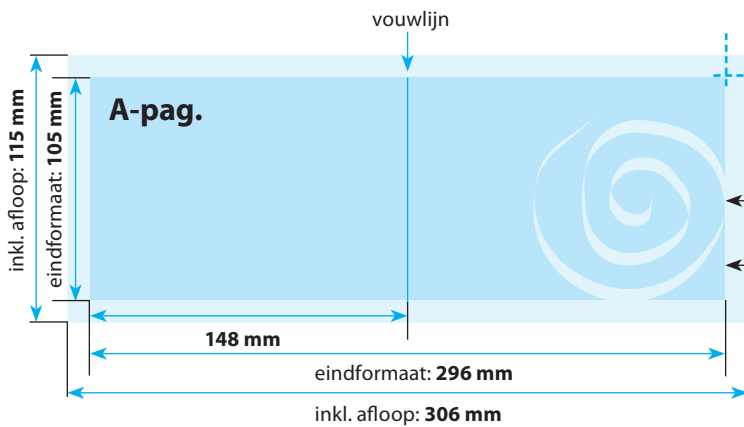
← **Veiligheidsafstand:**  
Belangrijke teksten en beelden dienen ivm de noodzakelijke toleranties voor het snijden ten minste **3 mm** van de rand verwijderd te zijn.

## Positionering en stand

Folders svp plano (opmaak met pagina's naast elkaar zoals hiernaast aangegeven) aanleveren!



## A-Pagina(s)

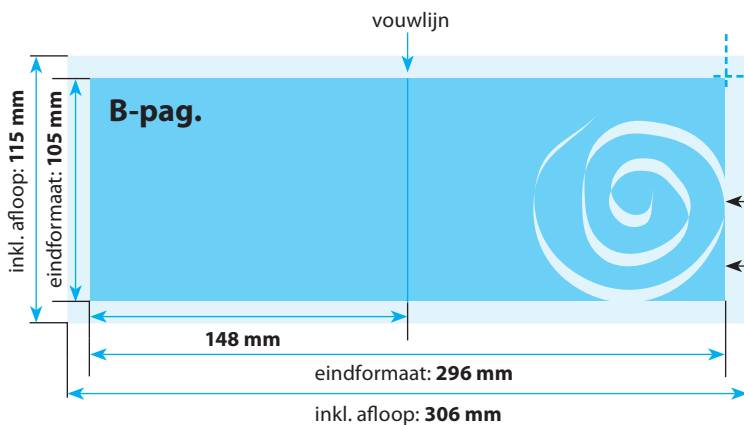


**Opmaak inkl. afloop: 306 x 115 mm**  
(inkl. afloop voor schoonsnijden van 5 mm per pagina)  
Gekleurde achtergronden alsook afbeeldingen dienen minimaal 2 mm groter dan het eindformaat te zijn.

**Eindformaat van het drukwerkproduct: 296 x 105 mm**

**Veiligheidsafstand:**  
Belangrijke teksten en beelden dienen ivm de noodzakelijke toleranties voor het snijden ten minste **3 mm** van de rand verwijderd te zijn.

## B-Pagina(s)



**Opmaak inkl. afloop: 306 x 115 mm**  
(inkl. afloop voor schoonsnijden van 5 mm per pagina)  
Gekleurde achtergronden alsook afbeeldingen dienen minimaal 2 mm groter dan het eindformaat te zijn.

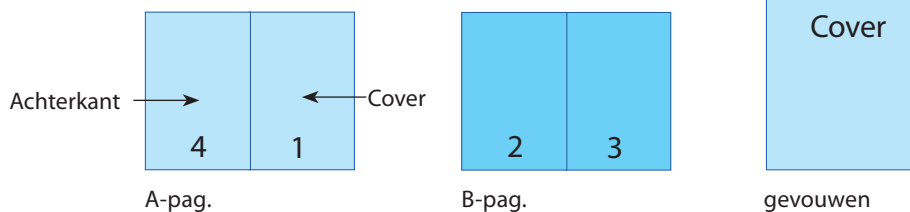
**Eindformaat van het drukwerkproduct: 296 x 105 mm**

**Veiligheidsafstand:**  
Belangrijke teksten en beelden dienen ivm de noodzakelijke toleranties voor het snijden ten minste **3 mm** van de rand verwijderd te zijn.

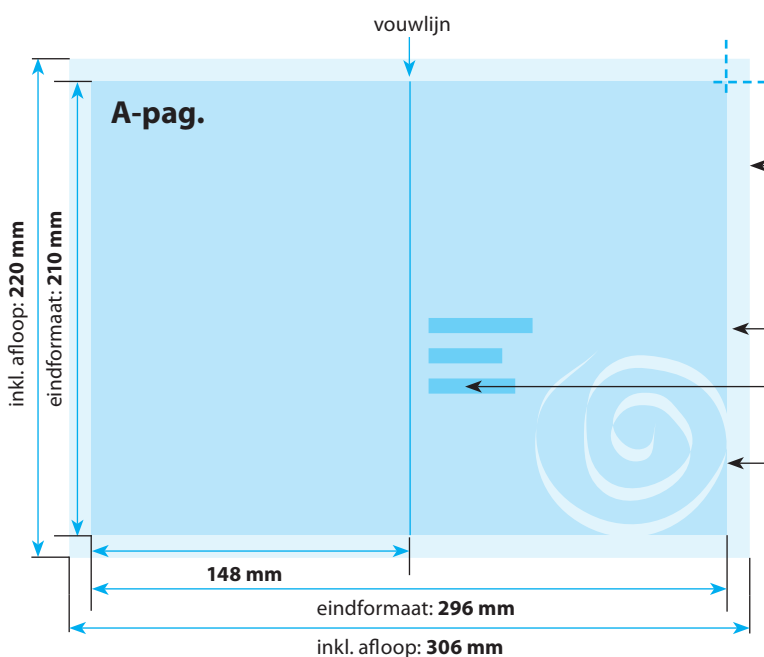


## Positionering en stand

Folders svp plano (opmaak met pagina's naast elkaar zoals hiernaast aangegeven) aanleveren!



## A-Pagina(s)



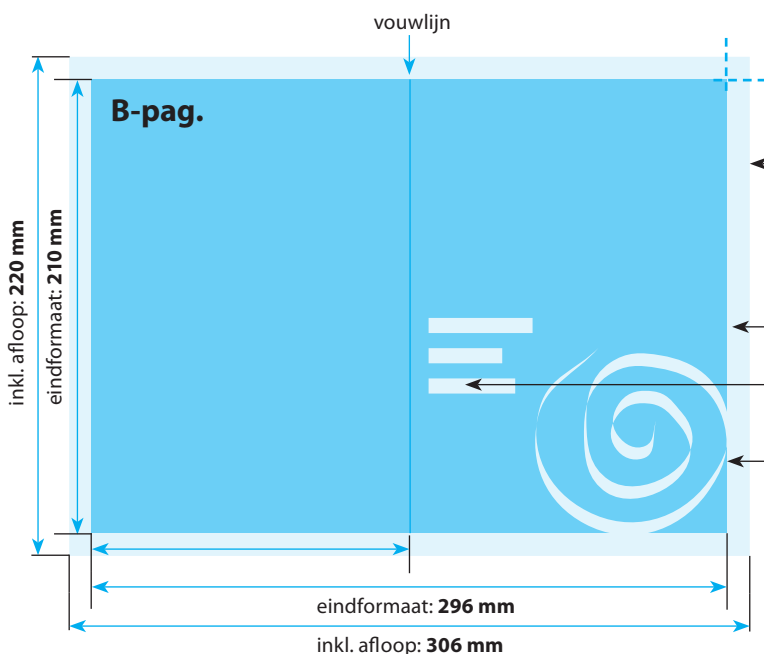
Opmaak inkl. afloop: **306 x 220 mm**  
(inkl. afloop voor schoonsnijden van 5 mm per pagina)  
Gekleurde achtergronden alsook afbeeldingen dienen minimaal 2 mm groter dan het eindformaat te zijn.

Eindformaat van het drukwerkproduct: **296 x 210 mm**

SVP geen tekst of beeld in cq. over de vouw plaatsen  
Pas uw paginalayout aan het vouwschema aan!

Veiligheidsafstand:  
Belangrijke teksten en beelden dienen ivm de noodzakelijke toleranties voor het snijden ten minste **3 mm** van de rand verwijderd te zijn.

## B-Pagina(s)



Opmaak inkl. afloop: **306 x 220 mm**  
(inkl. afloop voor schoonsnijden van 5 mm per pagina)  
Gekleurde achtergronden alsook afbeeldingen dienen minimaal 2 mm groter dan het eindformaat te zijn.

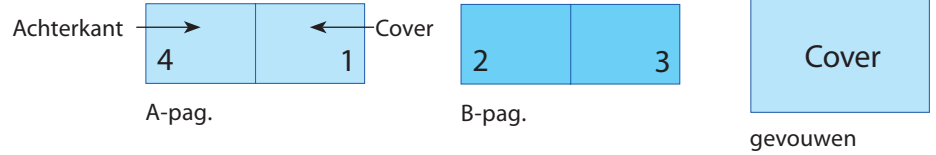
Eindformaat van het drukwerkproduct: **296 x 210 mm**

SVP geen tekst of beeld in cq. over de vouw plaatsen  
Pas uw paginalayout aan het vouwschema aan!

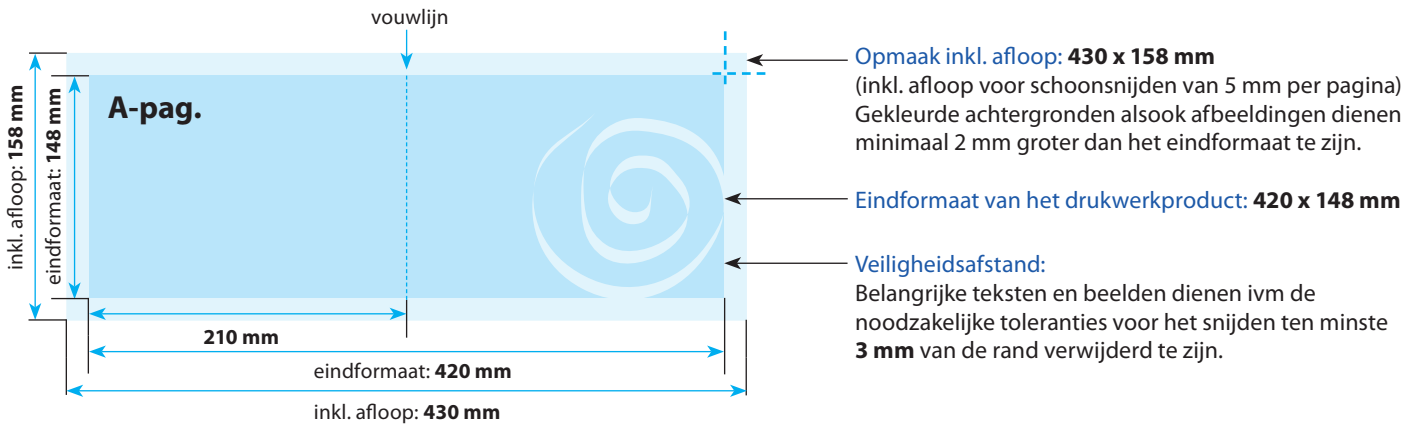
Veiligheidsafstand:  
Belangrijke teksten en beelden dienen ivm de noodzakelijke toleranties voor het snijden ten minste **3 mm** van de rand verwijderd te zijn.

## Positionering en stand

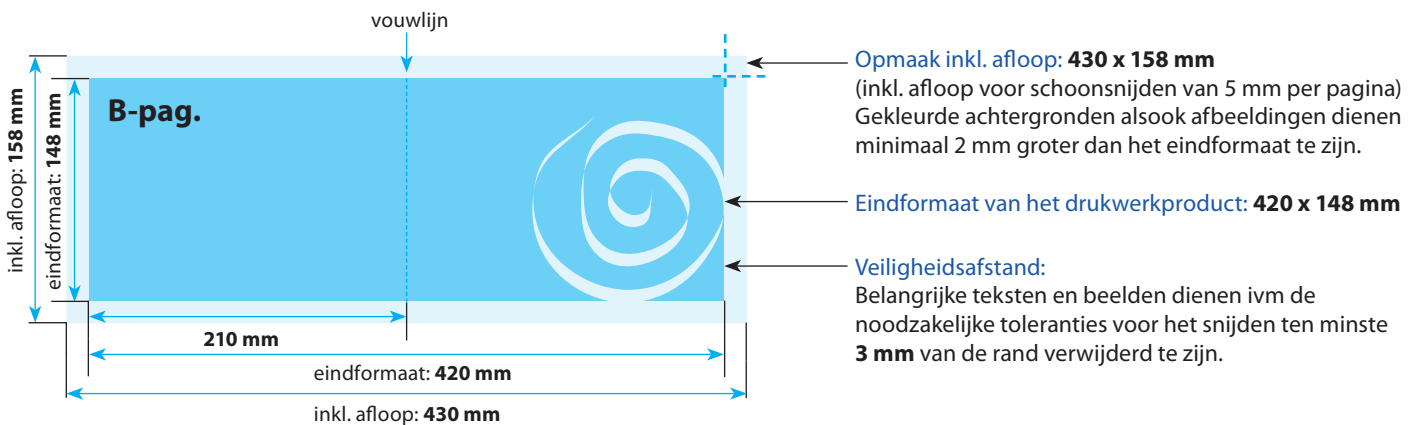
Folders svp plano (opmaak met pagina's naast elkaar zoals hiernaast aangegeven) aanleveren!



## A-Pagina(s)



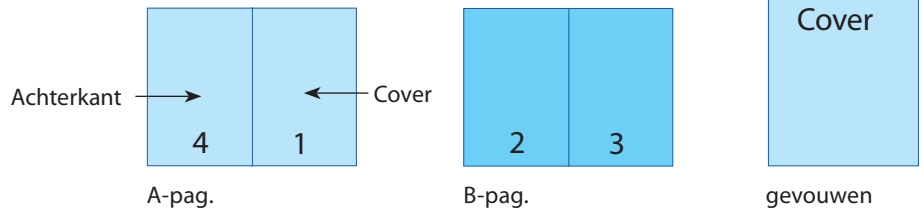
## B-Pagina(s)



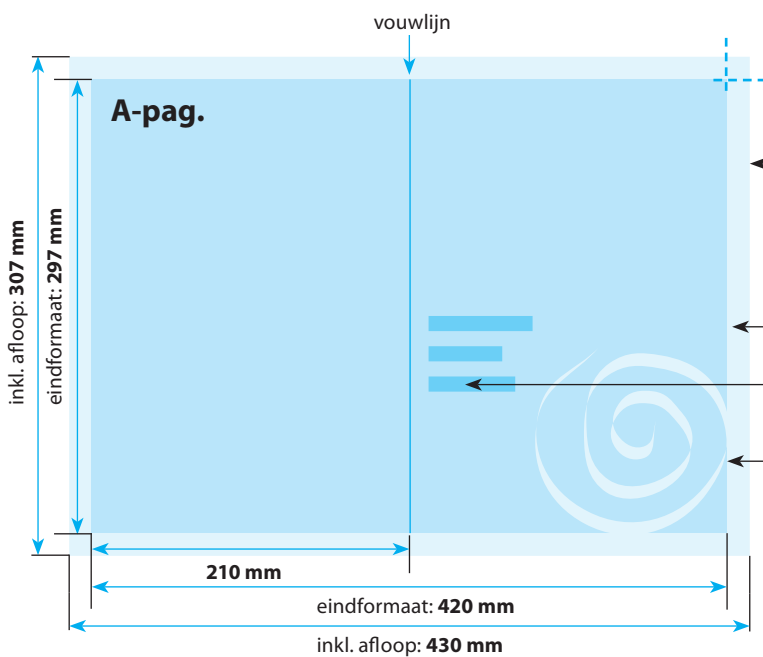


## Positionering en stand

Folders svp plano (opmaak met pagina's naast elkaar zoals hiernaast aangegeven) aanleveren!

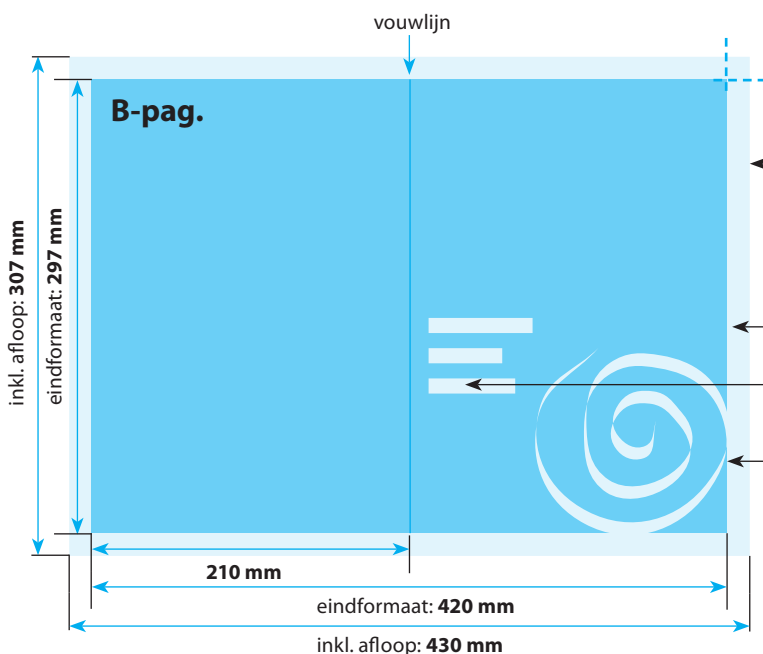


## A-Pagina(s)



- Opmaak inkl. afloop: **430 x 307 mm**  
(inkl. afloop voor schoonsnijden van 5 mm per pagina)  
Gekleurde achtergronden alsook afbeeldingen dienen minimaal 2 mm groter dan het eindformaat te zijn.
- Eindformaat van het drukwerkproduct: **420 x 297 mm**
- SVP geen tekst of beeld in cq. over de vouw plaatsen  
Pas uw paginalayout aan het vouwschema aan!
- Veiligheidsafstand:  
Belangrijke teksten en beelden dienen ivm de noodzakelijke toleranties voor het snijden ten minste **3 mm** van de rand verwijderd te zijn.

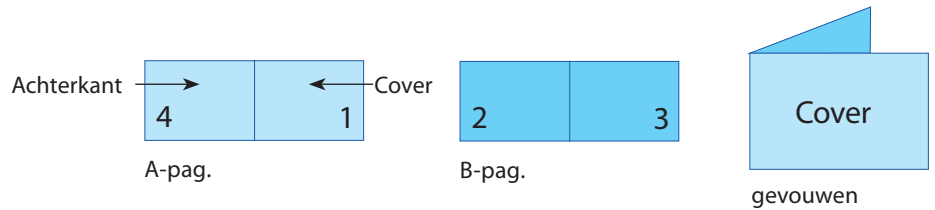
## B-Pagina(s)



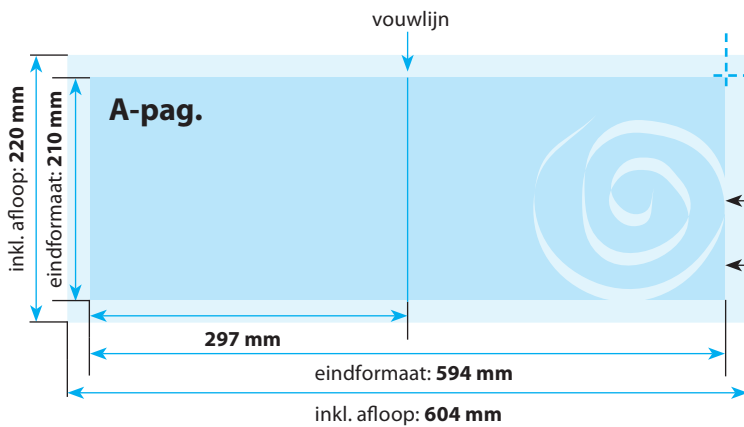
- Opmaak inkl. afloop: **430 x 307 mm**  
(inkl. afloop voor schoonsnijden van 5 mm per pagina)  
Gekleurde achtergronden alsook afbeeldingen dienen minimaal 2 mm groter dan het eindformaat te zijn.
- Eindformaat van het drukwerkproduct: **420 x 297 mm**
- SVP geen tekst of beeld in cq. over de vouw plaatsen  
Pas uw paginalayout aan het vouwschema aan!
- Veiligheidsafstand:  
Belangrijke teksten en beelden dienen ivm de noodzakelijke toleranties voor het snijden ten minste **3 mm** van de rand verwijderd te zijn.

Positionering en stand

Folders svp plano (opmaak met pagina's naast elkaar zoals hiernaast aangegeven) aanleveren!



A-Pagina(s)

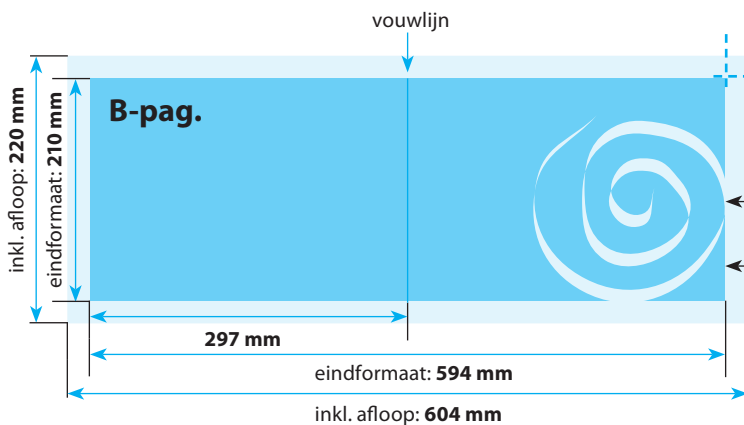


**Opmaak inkl. afloop: 604 x 220 mm**  
(inkl. afloop voor schoonsnijden van 5 mm per pagina)  
Gekleurde achtergronden alsook afbeeldingen dienen minimaal 2 mm groter dan het eindformaat te zijn.

**Eindformaat van het drukwerkproduct: 594 x 210 mm**

**Veiligheidsafstand:**  
Belangrijke teksten en beelden dienen ivm de noodzakelijke toleranties voor het snijden ten minste **3 mm** van de rand verwijderd te zijn.

B-Pagina(s)



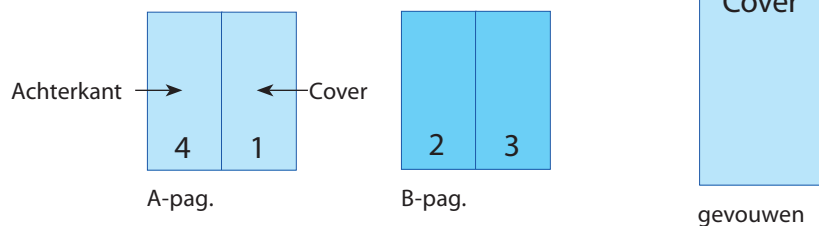
**Opmaak inkl. afloop: 604 x 220 mm**  
(inkl. afloop voor schoonsnijden van 5 mm per pagina)  
Gekleurde achtergronden alsook afbeeldingen dienen minimaal 2 mm groter dan het eindformaat te zijn.

**Eindformaat van het drukwerkproduct: 594 x 210 mm**

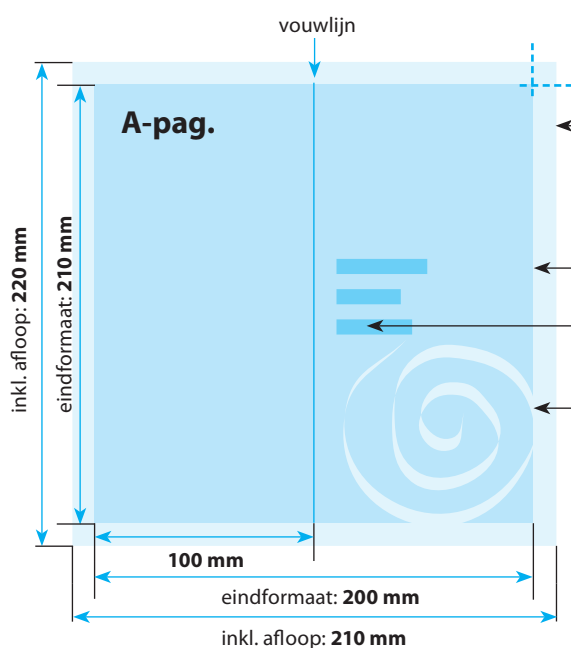
**Veiligheidsafstand:**  
Belangrijke teksten en beelden dienen ivm de noodzakelijke toleranties voor het snijden ten minste **3 mm** van de rand verwijderd te zijn.

## Positionering en stand

Folders svp plano (opmaak met pagina's naast elkaar zoals hiernaast aangegeven) aanleveren!



## A-Pagina(s)



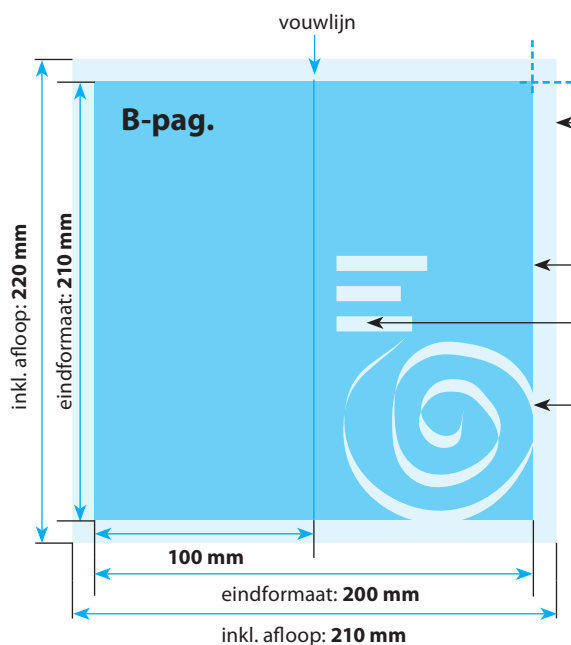
**Opmaak inkl. afloop: 210 x 220 mm**  
(inkl. afloop voor schoonsnijden van 5 mm per pagina)  
Gekleurde achtergronden alsook afbeeldingen dienen minimaal 2 mm groter dan het eindformaat te zijn.

**Eindformaat van het drukwerkproduct: 200 x 210 mm**

**SVP geen tekst of beeld in cq. over de vouw plaatsen**  
Pas uw paginalayout aan het vouwschema aan!

**Veiligheidsafstand:**  
Belangrijke teksten en beelden dienen ivm de noodzakelijke toleranties voor het snijden ten minste **3 mm** van de rand verwijderd te zijn.

## B-Pagina(s)



**Opmaak inkl. afloop: 210 x 220 mm**  
(inkl. afloop voor schoonsnijden van 5 mm per pagina)  
Gekleurde achtergronden alsook afbeeldingen dienen minimaal 2 mm groter dan het eindformaat te zijn.

**Eindformaat van het drukwerkproduct: 200 x 210 mm**

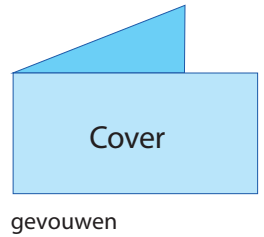
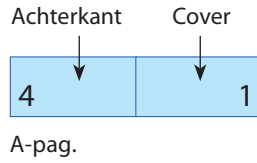
**SVP geen tekst of beeld in cq. over de vouw plaatsen**  
Pas uw paginalayout aan het vouwschema aan!

**Veiligheidsafstand:**  
Belangrijke teksten en beelden dienen ivm de noodzakelijke toleranties voor het snijden ten minste **3 mm** van de rand verwijderd te zijn.

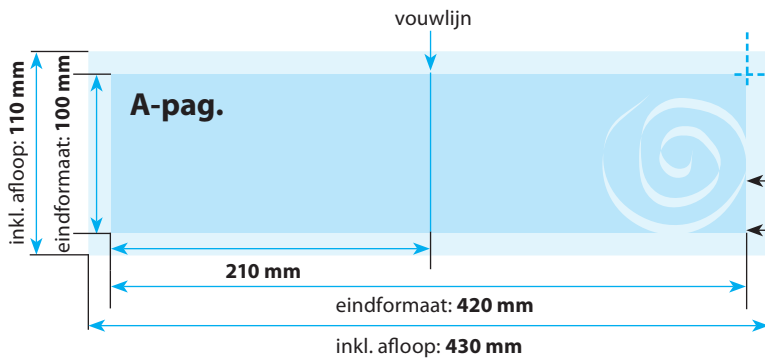


Positionering en stand

Folders svp plano (opmaak met pagina's naast elkaar zoals hiernaast aangegeven) aanleveren!

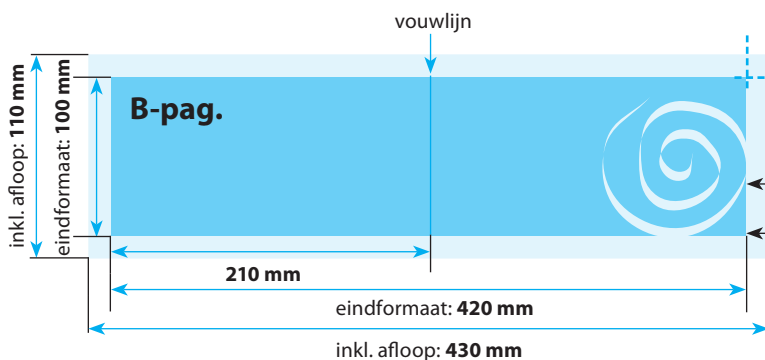


A-Pagina('s)



- Opmaak inkl. afloop: **430 x 110 mm**  
(inkl. afloop voor schoonsnijden van 5 mm per pagina)  
Gekleurde achtergronden alsook afbeeldingen dienen minimaal 2 mm groter dan het eindformaat te zijn.
- Eindformaat van het drukwerkproduct: **420 x 100 mm**
- Veiligheidsafstand:  
Belangrijke teksten en beelden dienen ivm de noodzakelijke toleranties voor het snijden ten minste **3 mm** van de rand verwijderd te zijn.

B-Pagina('s)

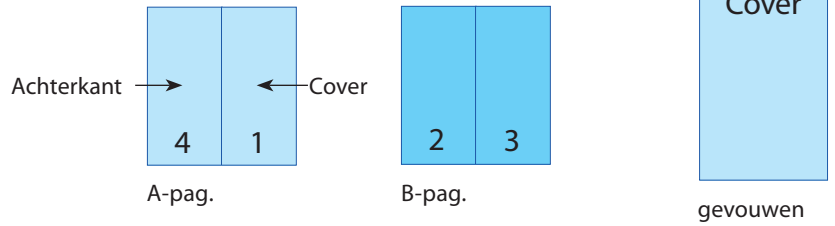


- Opmaak inkl. afloop: **430 x 110 mm**  
(inkl. afloop voor schoonsnijden van 5 mm per pagina)  
Gekleurde achtergronden alsook afbeeldingen dienen minimaal 2 mm groter dan het eindformaat te zijn.
- Eindformaat van het drukwerkproduct: **420 x 100 mm**
- Veiligheidsafstand:  
Belangrijke teksten en beelden dienen ivm de noodzakelijke toleranties voor het snijden ten minste **3 mm** van de rand verwijderd te zijn.

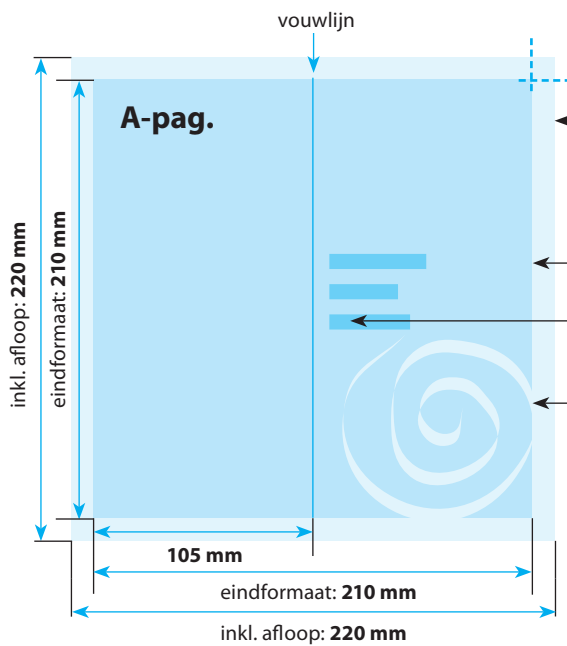


## Positionering en stand

Folders svp plano (opmaak met pagina's naast elkaar zoals hiernaast aangegeven) aanleveren!

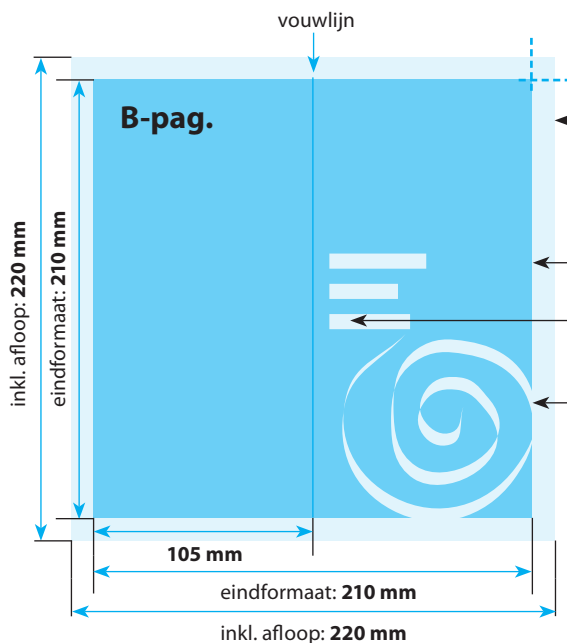


## A-Pagina(s)



- Opmaak inkl. afloop: **220 x 220 mm**  
(inkl. afloop voor schoonsnijden van 5 mm per pagina)  
Gekleurde achtergronden alsook afbeeldingen dienen minimaal 2 mm groter dan het eindformaat te zijn.
- Eindformaat van het drukwerkproduct: **210 x 210 mm**
- SVP geen tekst of beeld in cq. over de vouw plaatsen  
Pas uw paginalayout aan het vouwschema aan!
- Veiligheidsafstand:  
Belangrijke teksten en beelden dienen ivm de noodzakelijke toleranties voor het snijden ten minste **3 mm** van de rand verwijderd te zijn.

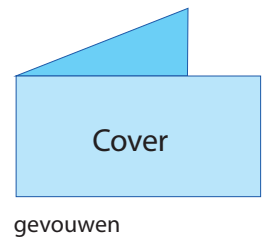
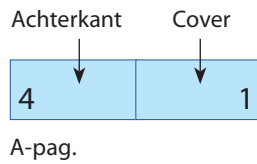
## B-Pagina(s)



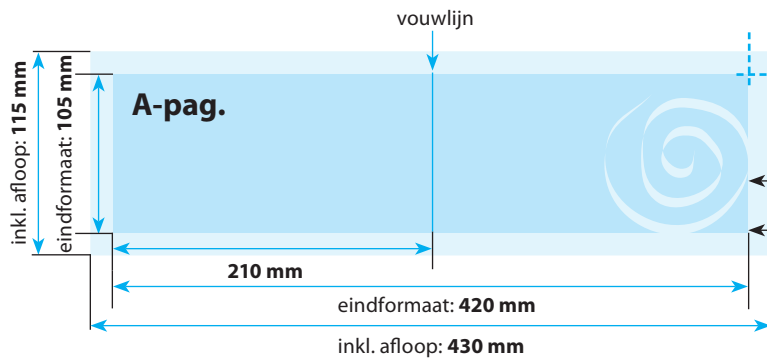
- Opmaak inkl. afloop: **220 x 220 mm**  
(inkl. afloop voor schoonsnijden van 5 mm per pagina)  
Gekleurde achtergronden alsook afbeeldingen dienen minimaal 2 mm groter dan het eindformaat te zijn.
- Eindformaat van het drukwerkproduct: **210 x 210 mm**
- SVP geen tekst of beeld in cq. over de vouw plaatsen  
Pas uw paginalayout aan het vouwschema aan!
- Veiligheidsafstand:  
Belangrijke teksten en beelden dienen ivm de noodzakelijke toleranties voor het snijden ten minste **3 mm** van de rand verwijderd te zijn.

Positionering en stand

Folders svp plano (opmaak met pagina's naast elkaar zoals hiernaast aangegeven) aanleveren!

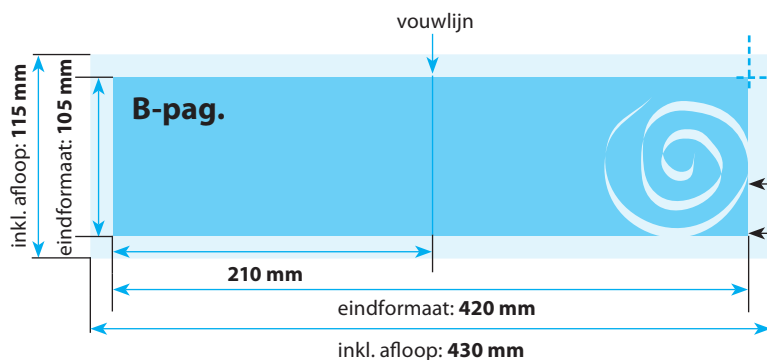


A-Pagina('s)



- Opmaak inkl. afloop: **430 x 115 mm**  
(inkl. afloop voor schoonsnijden van 5 mm per pagina)  
Gekleurde achtergronden alsook afbeeldingen dienen minimaal 2 mm groter dan het eindformaat te zijn.
- Eindformaat van het drukwerkproduct: **420 x 105 mm**
- Veiligheidsafstand:  
Belangrijke teksten en beelden dienen ivm de noodzakelijke toleranties voor het snijden ten minste **3 mm** van de rand verwijderd te zijn.

B-Pagina('s)

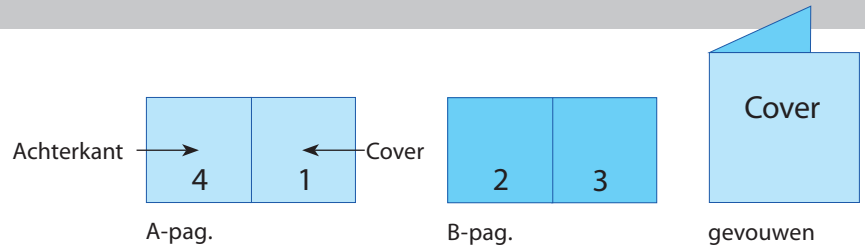


- Opmaak inkl. afloop: **430 x 115 mm**  
(inkl. afloop voor schoonsnijden van 5 mm per pagina)  
Gekleurde achtergronden alsook afbeeldingen dienen minimaal 2 mm groter dan het eindformaat te zijn.
- Eindformaat van het drukwerkproduct: **420 x 105 mm**
- Veiligheidsafstand:  
Belangrijke teksten en beelden dienen ivm de noodzakelijke toleranties voor het snijden ten minste **3 mm** van de rand verwijderd te zijn.

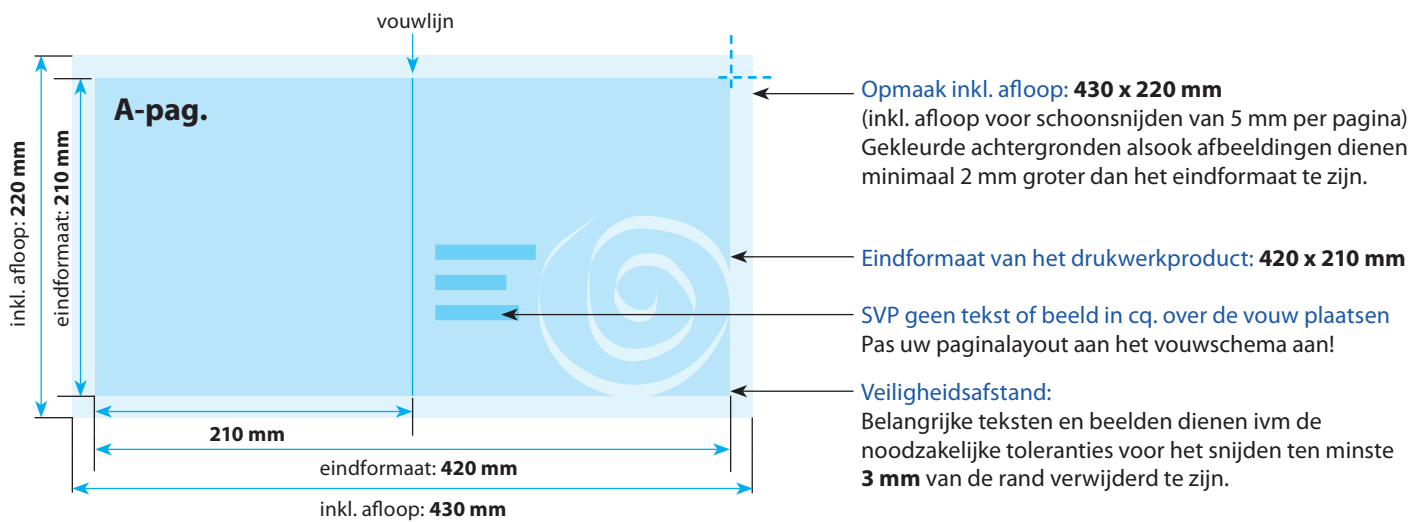


## Positionering en stand

Folders svp plano (opmaak met pagina's naast elkaar zoals hiernaast aangegeven) aanleveren!



## A-Pagina(s)



## B-Pagina(s)

