

Brochures **Hardcover op mat MC**

| Formaten | Aanlever specificaties | |
|---------------------------------|-----------------------------------|---------------------------|
| A5 (14,8 x 21 cm) | Opmaak inkl. afloop: 158 x 220 mm | Eindformaat: 148 x 210 mm |
| A5 liggend (21 x 14,8 cm) | Opmaak inkl. afloop: 220 x 158 mm | Eindformaat: 210 x 148 mm |
| A4 (21 x 29,7 cm) | Opmaak inkl. afloop: 220 x 307 mm | Eindformaat: 210 x 297 mm |
| A4 liggend (29,7 x 21 cm) | Opmaak inkl. afloop: 307 x 220 mm | Eindformaat: 297 x 210 mm |
| 21 x 21 cm | Opmaak inkl. afloop: 220 x 220 mm | Eindformaat: 210 x 210 mm |

(inkl. afloop voor schoonsnijden van 5 mm per pagina)
Gekleurde achtergronden alsook afbeeldingen dienen minimaal 2 mm groter dan het eindformaat te zijn.

Veiligheidsafstand:

Belangrijke teksten en beelden dienen ivm de noodzakelijke toleranties voor het snijden tenminste 3 mm van de rand verwijderd te zijn.

Bedrukking

2-zijdig full-colour
2-zijdig full-colour met matlak

Aantal pagina's

Van 48 t/m 400 pagina's

Leverbaar in

90 grams mat MC
100 grams mat MC
115 grams mat MC
135 grams mat MC
150 grams mat MC
170 grams mat MC
200 grams mat MC

Omslag leverbaar in

150 grams glanzend MC op 2 mm karton belijmd

Bedrukking omslag

1-zijdig full-colour met matlaminaat
1-zijdig full-colour met glanslaminaat

Afwerking

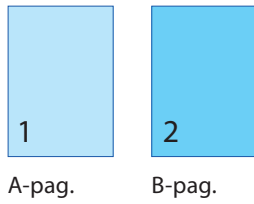
Lijmen en inhangen in een hardcover

Productiewijze

t/m 250 stuks worden digitaal vervaardigd



Positionering en stand



A-pag.

B-pag.

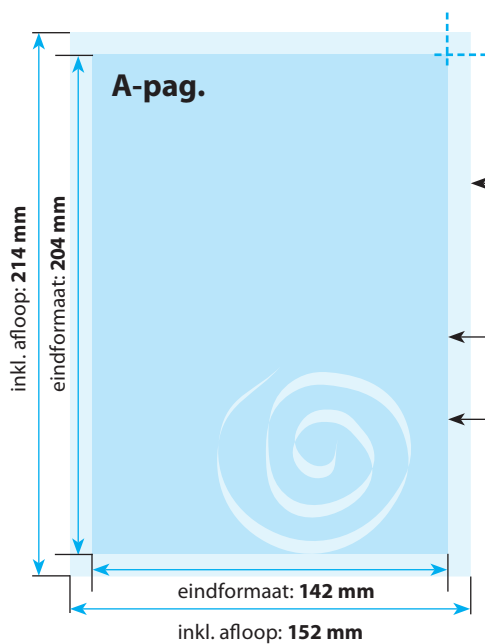
Lever uw bestanden in één PDF-bestand aan. De pagina's dienen hierin in de juiste volgorde te zijn geplaatst.

Svp geen gesepareerde bestanden aanleveren.

Let op: in de rug gelijmde brochures kan men niet zover openen als geniete brochures. Bij overlopende pagina's kan het zijn dat de afbeeldingen optisch niet doorlopen.

Bij de brochure hardcover DIN A5, wordt de inhoud 3 mm kleiner.

A-Pagina(s)



Opmaak inkl. afloop: 152 x 214 mm

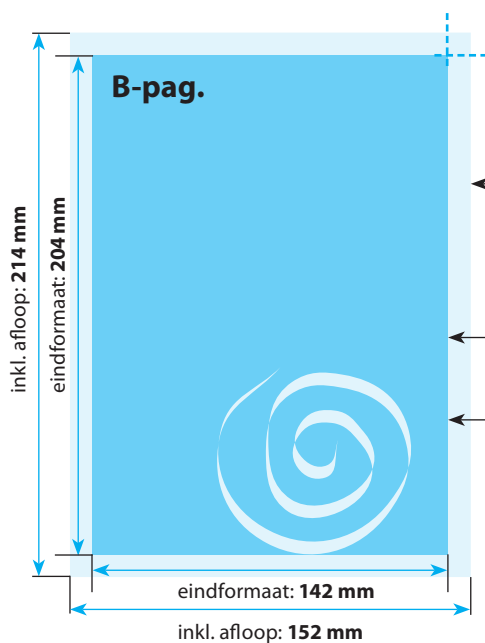
(inkl. afloop voor schoonsnijden van 5 mm per pagina)
Gekleurde achtergronden alsook afbeeldingen dienen minimaal 2 mm groter dan het eindformaat te zijn.

Eindformaat van het drukwerkproduct: 142 x 204 mm

Veiligheidsafstand:

Belangrijke teksten en beelden dienen ivm de noodzakelijke toleranties voor het snijden ten minste **3 mm** van de rand verwijderd te zijn.

B-Pagina(s)



Opmaak inkl. afloop: 152 x 214 mm

(inkl. afloop voor schoonsnijden van 5 mm per pagina)
Gekleurde achtergronden alsook afbeeldingen dienen minimaal 2 mm groter dan het eindformaat te zijn.

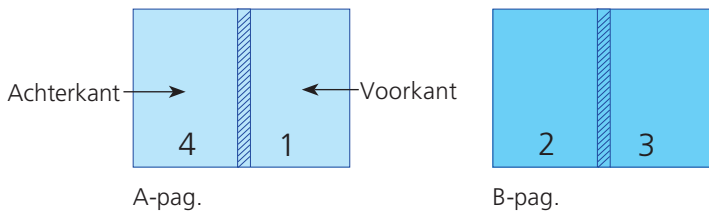
Eindformaat van het drukwerkproduct: 142 x 204 mm

Veiligheidsafstand:

Belangrijke teksten en beelden dienen ivm de noodzakelijke toleranties voor het snijden ten minste **3 mm** van de rand verwijderd te zijn.

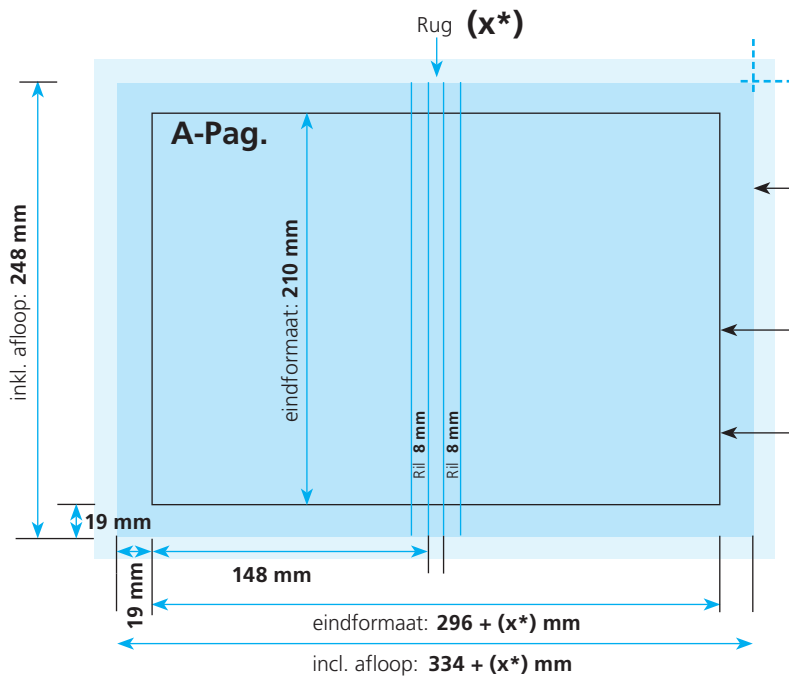


Positionering en stand



Maak de omslag als dubbele pagina incl. rug op.
De breedte van de rug (x*) opvragen.

A-Kant(en)



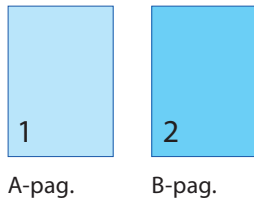
Opmaak incl. afloop: **334 + (x*) x 248 mm**
Gekleurde achtergronden alsook afbeeldingen dienen minimaal **10 mm** groter dan het eindformaat te zijn.

Eindformaat van het drukwerkproduct:
296 + (x*) x 210 mm

Veiligheidsafstand:
Belangrijke teksten en beelden dienen ivm de noodzakelijke toleranties voor het snijden ten minste **3 mm** van de rand verwijderd te zijn.



Positionering en stand



A-pag.

B-pag.

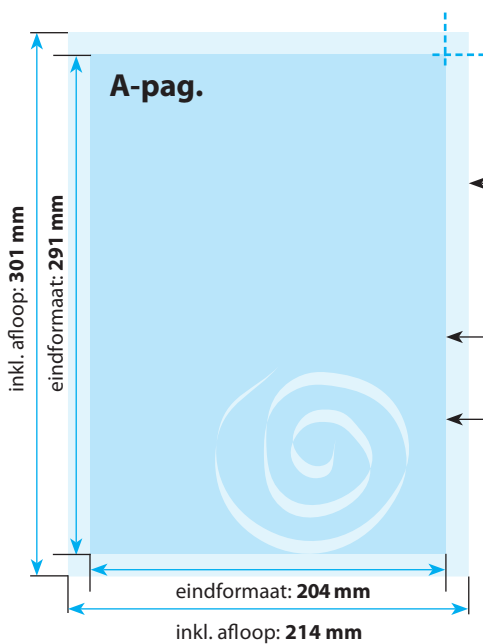
Lever uw bestanden in één PDF-bestand aan. De pagina's dienen hierin in de juiste volgorde te zijn geplaatst.

Svp geen gesepareerde bestanden aanleveren.

Let op: in de rug gelijmde brochures kan men niet zover openen als geniete brochures. Bij overlopende pagina's kan het zijn dat de afbeeldingen optisch niet doorlopen.

Bij de brochure hardcover DIN A4, wordt de inhoud 3 mm kleiner.

A-Pagina(s)



Opmaak inkl. afloop: 214 x 301 mm

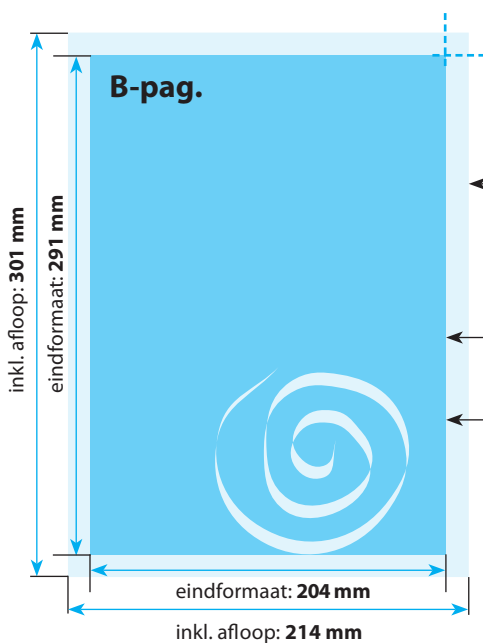
(inkl. afloop voor schoonsnijden van 5 mm per pagina)
Gekleurde achtergronden alsook afbeeldingen dienen minimaal 2 mm groter dan het eindformaat te zijn.

Eindformaat van het drukwerkproduct: 204 x 291 mm

Veiligheidsafstand:

Belangrijke teksten en beelden dienen ivm de noodzakelijke toleranties voor het snijden ten minste **3 mm** van de rand verwijderd te zijn.

B-Pagina(s)



Opmaak inkl. afloop: 214 x 301 mm

(inkl. afloop voor schoonsnijden van 5 mm per pagina)
Gekleurde achtergronden alsook afbeeldingen dienen minimaal 2 mm groter dan het eindformaat te zijn.

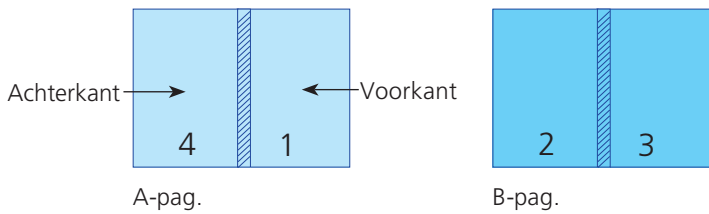
Eindformaat van het drukwerkproduct: 204 x 291 mm

Veiligheidsafstand:

Belangrijke teksten en beelden dienen ivm de noodzakelijke toleranties voor het snijden ten minste **3 mm** van de rand verwijderd te zijn.

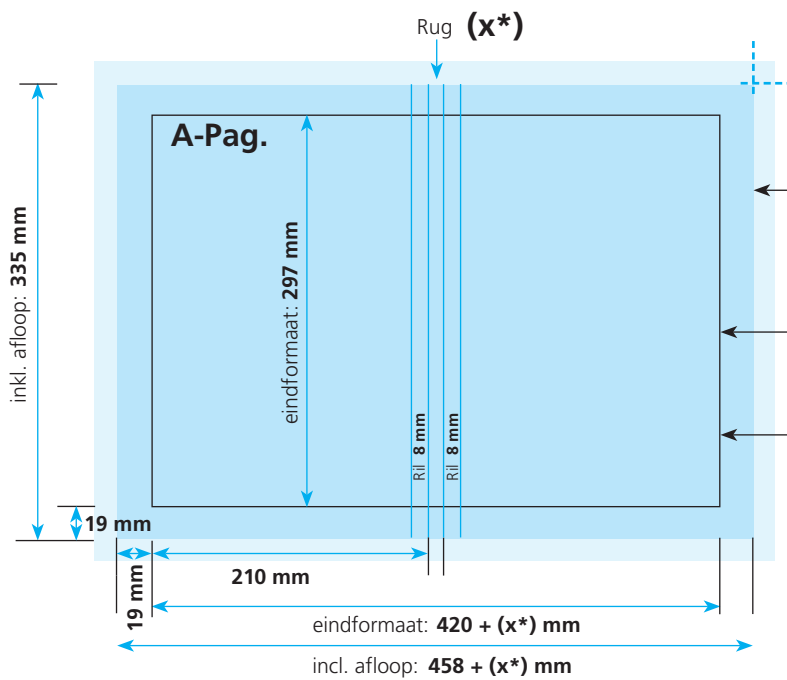


Positionering en stand



Maak de omslag als dubbele pagina incl. rug op.
De breedte van de rug (x*) opvragen.

A-Kant(en)



Opmaak incl. afloop: **458 + (x*) x 335 mm**

Gekleurde achtergronden alsook afbeeldingen dienen minimaal **10 mm** groter dan het eindformaat te zijn.

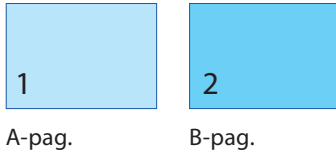
Eindformaat van het drukwerkproduct:
420 + (x*) x 297 mm

Veiligheidsafstand:

Belangrijke teksten en beelden dienen ivm de noodzakelijke toleranties voor het snijden ten minste **3 mm** van de rand verwijderd te zijn.



Positionering en stand



A-pag.

B-pag.

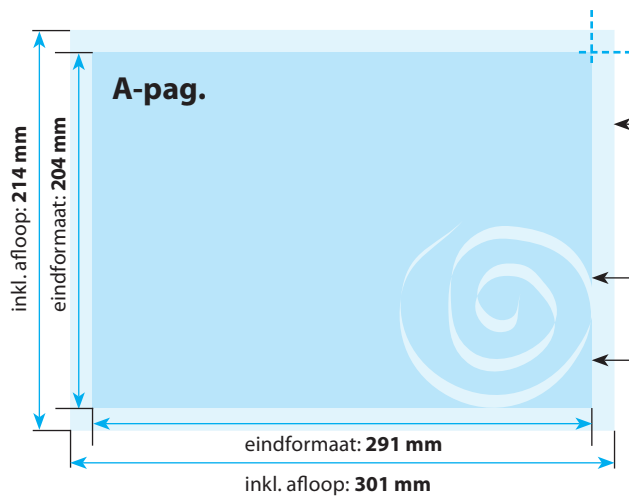
Lever uw bestanden in één PDF-bestand aan. De pagina's dienen hierin in de juiste volgorde te zijn geplaatst.

Svp geen gesepareerde bestanden aanleveren.

Let op: in de rug gelijmde brochures kan men niet zover openen als geniete brochures. Bij overlopende pagina's kan het zijn dat de afbeeldingen optisch niet doorlopen.

Bij de brochure hardcover DIN A4 liggend, wordt de inhoud 3 mm kleiner.

A-Pagina(s)



Opmaak inkl. afloop: 301 x 214 mm

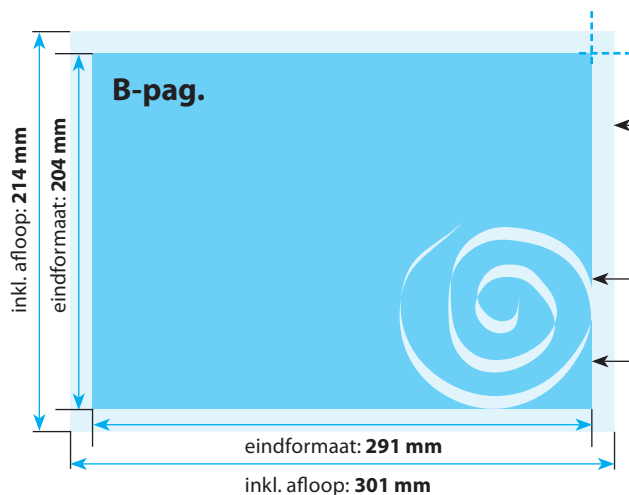
(inkl. afloop voor schoonsnijden van 5 mm per pagina)
Gekleurde achtergronden alsook afbeeldingen dienen minimaal 2 mm groter dan het eindformaat te zijn.

Eindformaat van het drukwerkproduct: 291 x 204 mm

Veiligheidsafstand:

Belangrijke teksten en beelden dienen ivm de noodzakelijke toleranties voor het snijden ten minste **3 mm** van de rand verwijderd te zijn.

B-Pagina(s)



Opmaak inkl. afloop: 301 x 214 mm

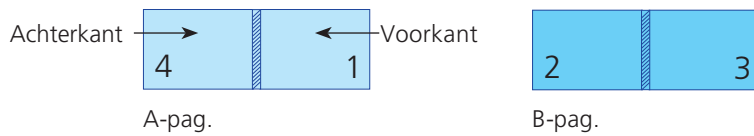
(inkl. afloop voor schoonsnijden van 5 mm per pagina)
Gekleurde achtergronden alsook afbeeldingen dienen minimaal 2 mm groter dan het eindformaat te zijn.

Eindformaat van het drukwerkproduct: 291 x 204 mm

Veiligheidsafstand:

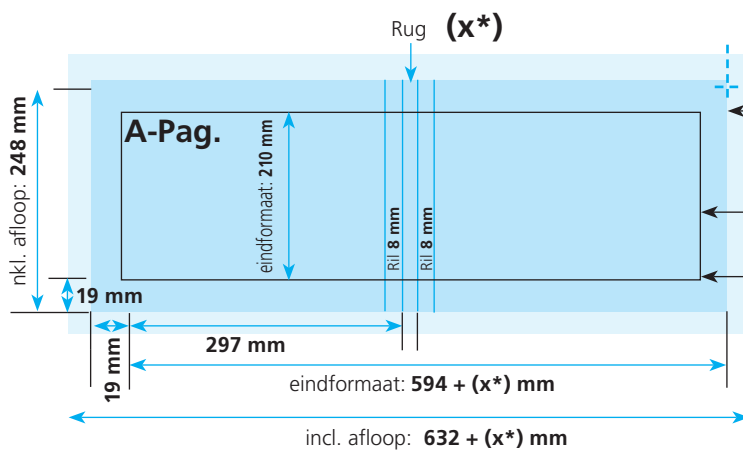
Belangrijke teksten en beelden dienen ivm de noodzakelijke toleranties voor het snijden ten minste **3 mm** van de rand verwijderd te zijn.

Positionering en stand



Maak de omslag als dubbele pagina incl. rug op.
De breedte van de rug (x*) opvragen.

A-Kant(en)



Opmaak incl. afloop: **632 + (x*) x 248 mm**

Gekleurde achtergronden alsook afbeeldingen dienen minimaal **10 mm** groter dan het eindformaat te zijn.

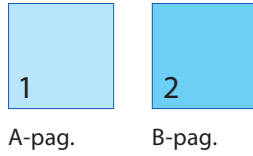
Eindformaat van het drukwerkproduct:
596 + (x*) x 210 mm

Veiligheidsafstand:

Belangrijke teksten en beelden dienen ivm de noodzakelijke toleranties voor het snijden ten minste **3 mm** van de rand verwijderd te zijn.



Positionering en stand



A-pag.

B-pag.

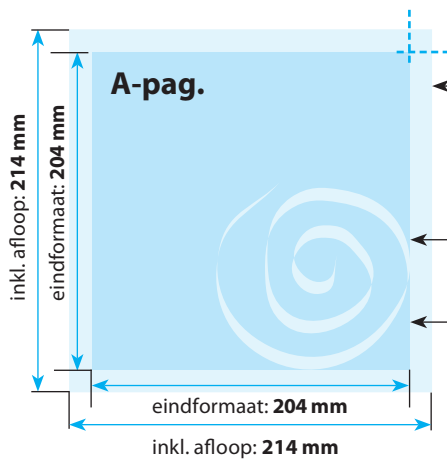
Lever uw bestanden in één PDF-bestand aan. De pagina's dienen hierin in de juiste volgorde te zijn geplaatst.

Svp geen gesepareerde bestanden aanleveren.

Let op: in de rug gelijmde brochures kan men niet zover openen als geniete brochures. Bij overlopende pagina's kan het zijn dat de afbeeldingen optisch niet doorlopen.

Bij de brochure hardcover 21 x 21, wordt de inhoud 3 mm kleiner.

A-Pagina(s)



Opmaak inkl. afloop: 214 x 214 mm

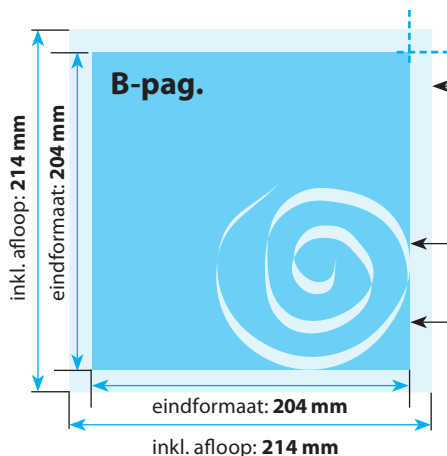
(inkl. afloop voor schoonsnijden van 5 mm per pagina)
Gekleurde achtergronden alsook afbeeldingen dienen minimaal 2 mm groter dan het eindformaat te zijn.

Eindformaat van het drukwerkproduct: 204 x 204 mm

Veiligheidsafstand:

Belangrijke teksten en beelden dienen ivm de noodzakelijke toleranties voor het snijden ten minste **3 mm** van de rand verwijderd te zijn.

B-Pagina(s)



Opmaak inkl. afloop: 214 x 214 mm

(inkl. afloop voor schoonsnijden van 5 mm per pagina)
Gekleurde achtergronden alsook afbeeldingen dienen minimaal 2 mm groter dan het eindformaat te zijn.

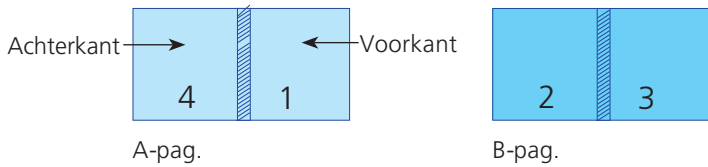
Eindformaat van het drukwerkproduct: 204 x 204 mm

Veiligheidsafstand:

Belangrijke teksten en beelden dienen ivm de noodzakelijke toleranties voor het snijden ten minste **3 mm** van de rand verwijderd te zijn.

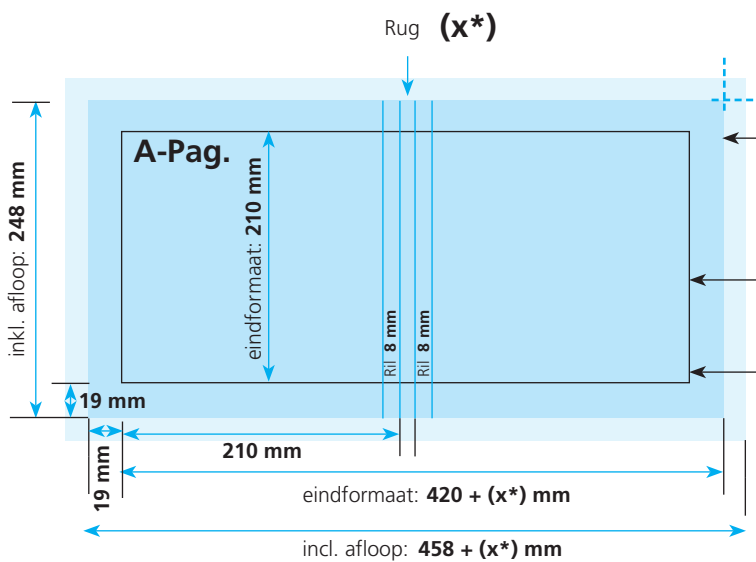


Positionering en stand



Maak de omslag als dubbele pagina incl. rug op.
De breedte van de rug (x*) opvragen.

A-Kant(en)



Opmaak incl. afloop: **458 + (x*) x 248 mm**

Gekleurde achtergronden alsook afbeeldingen dienen minimaal **10 mm** groter dan het eindformaat te zijn.

Eindformaat van het drukwerkproduct:
420 + (x*) x 210 mm

Veiligheidsafstand:

Belangrijke teksten en beelden dienen ivm de noodzakelijke toleranties voor het snijden ten minste **3 mm** van de rand verwijderd te zijn.